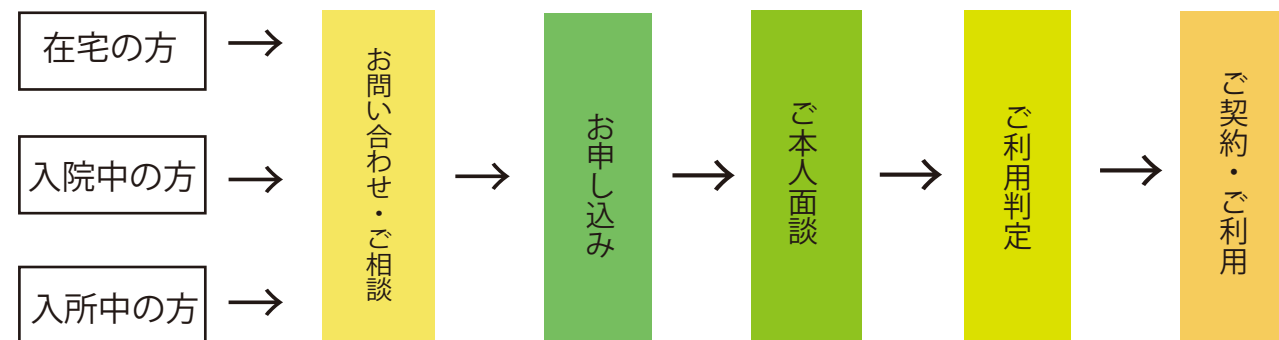


ご利用までの流れ（各サービス共通）



※サービスのご利用には介護保険の認定を受ける必要があります

交通案内



- 国道23号線西中I.C出口より、西中（信号機）を右折後すぐ
- 名鉄知立駅より、車で約10分
- 知立市内巡回バス、「知立老人保健施設」で下車すぐ
- JR野田新町／東刈谷より、車で5分

【お問い合わせ先】

知立老人保健施設

愛知県知立市新林町北林44番地

【TEL】(0566)81-1110

【FAX】(0566)81-5501

【E-mail】chiryurouken@katch.ne.jp

【ホームページ】<http://www.kojikai.or.jp/>

【関連事業のご案内】

- 知立老人保健施設訪問リハビリテーション
- 知立居宅介護支援事業所
- 知立市在宅介護支援センター（知立市委託事業）
 - ながしの里グループホーム（第1・第2）
 - ながしのデイサービスセンター
 - 介護老人保健施設かりや（入所／通所／ショート）
 - 訪問リハビリテーションかりや
 - かりや南居宅介護支援事業所
 - 刈谷依佐美抱括支援センター
 - 小規模多機能型居宅介護 かきつばた
 - 老人デイサービスセンター なのはな
 - なのはな児童館

【職員向け託児所のご案内】

- キッズルーム ちりゅっこ（知立老健併設）
- 託児所 かきつばた（老健かりや敷地内）



スマホからも各種情報に
アクセス頂けます！
（ブログ／空き情報／求人）

ご利用相談・施設見学をご希望の方は上記までご連絡下さい。

※1【個人情報の取り扱いについて】添付資料「個人情報の取り扱いについて」における規定に従い適切に取り扱います
※2 日・祝日の見学対応は致していません。月～土にお問い合わせ下さい。

地域に根ざした施設を目指し

リハビリテーションと良質なケアを

皆様の健やかで豊かな生活をサポートします。

知立老人保健施設



医療法人 光慈会

家庭のような温もりを大切にし、
健やかな生活をサポートします。



2F 食堂・談話室



機能訓練室



2F 個室



4人室

豊かな環境と充実した
ケアサポートで
生き生きとした時間を
サポートします。

入所

ご利用いただける方：要介護1～5と認定された方

各専門職が連携して日常生活に置けるリハビリを中心とした生活リハビリを提供します。
また、医学的管理の下でご利用者様に応じたお食事や入浴・排泄などのケアも提供いたします。

通所 リハビリ

通所リハビリテーション／介護予防通所リハビリテーション

ご利用いただける方：要支援1～要介護5の方

ご利用者様の心身機能維持向上や日常生活の自立の為理学療法・作業療法を中心としたリハビリやお食事・入浴・レクリエーションなどのサービスを日帰りにて提供いたします。

ショート ステイ



短期入所療養介護／介護予防短期入所療養介護

ご利用いただける方：要支援1～要介護5の方

ご家族の休養や療養時など、短期間お泊まりいただけるサービスです。
ご利用頂ける日数は、介護度やその他のサービスの利用状況によって異なる為、ご担当の
ケアマネジャーとご相談ください。



お食事のイベントも定期的に開催中！



のどかな田園に囲まれた立地を生かして、季節を
感じながらの屋外歩行練習なども行います。

各種行事や創作活動などもみなさんのご意見も取り入れながら
各種提供しております。